

Пронађите апликацију на Google Play продавници

Можете да преузимате апликације и дигитални садржај за уређај помоћу апликације Google Play продавнице.



Додајте и користите налоге на уређају

1. Да бисте почели да преузимате и купујете ставке у апликацији Google налог продавници, треба да додате Google налог на уређају.


Отворите Google налог ако исти немате

Google налог вам пружа приступ многим Google производима. Помоћу Google налога можете, на пример:

- да шаљете и примате имејлове помоћу Gmail-а.
- да пронађете нови омиљени видео на YouTube-у.
- да преузимате апликације са Google Play-а.

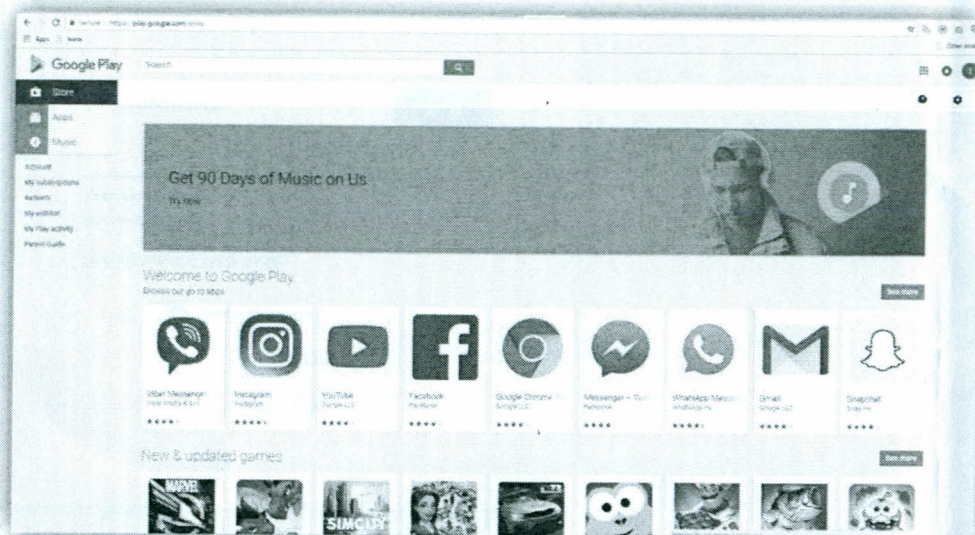
1.Корак Отворите Google налог

Додајте један или више Google налога

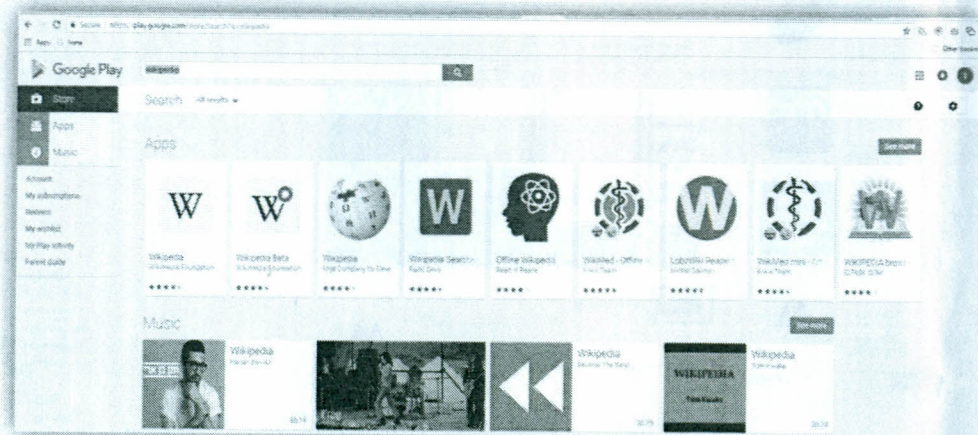
1. Ако то нисте већ урадили, подесите Google налог.
2. Отворите апликацију **Подешавања** на уређају. 
3. Кликните **Налози** > Додај налог + > Google
4. Пратите упутства да бисте додали налог.
5. Ако је то потребно, поновите кораке да бисте додали више налога.

Пронађите и преузмите апликације

1. Отворите апликацију Google Play продавница ▶ <https://play.google.com/store?hl=en>



2. Потражите или прегледајте садржај. У нашем примеру **wikipedia**

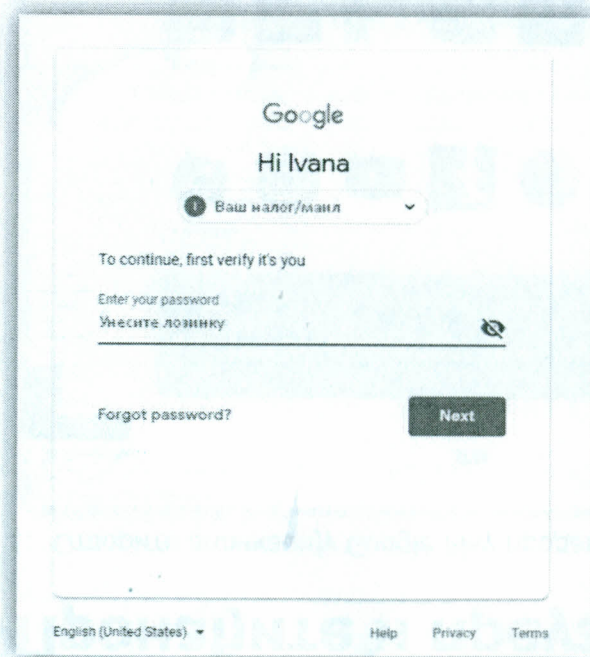


3. Изаберите ставку.

4. Кликните Инсталирај.




5. Пратите упутства на екрану да бисте довршили трансакцију и преузели садржај.

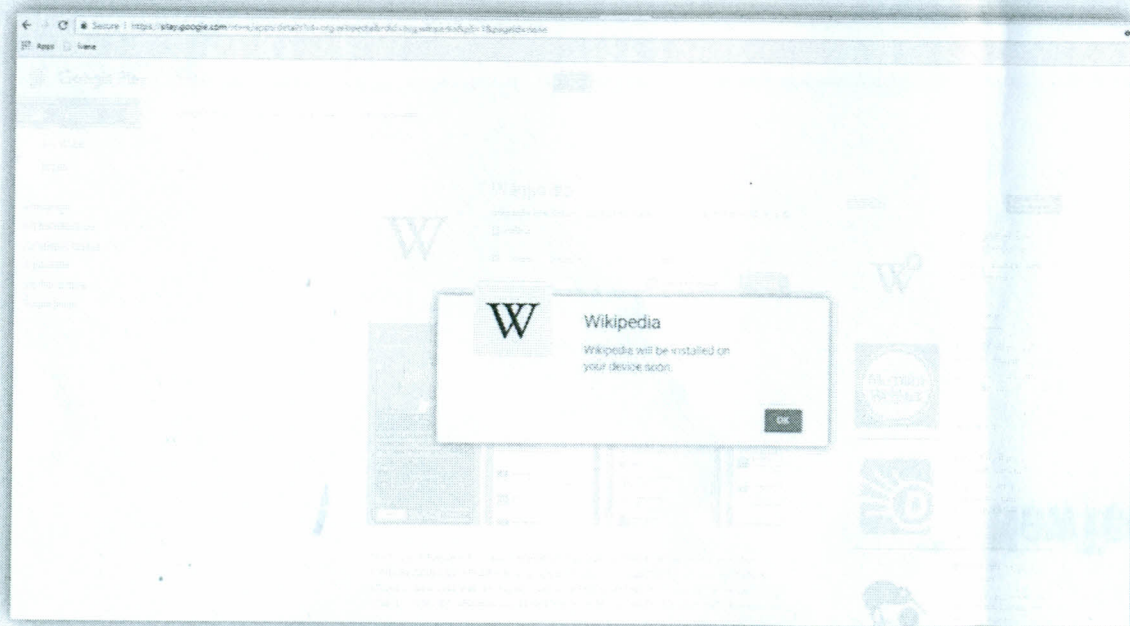


* **Напомена** → да би сте апликацију успешно инсталирали на мобилни телефон, неопходно је да сте улоговани са истим налогом и на телефон и на рачунар.

6. Изаберите уређај на коме желите да се прикаже апликација и кликните **Install**



7. Потврда да је апликација успешно инсталирана кликните на **OK**





Contact

Tošin Bunar 272
11070 Belgrade, New Belgrade
Republic of Serbia

Accounting and Finance

Tel: +381 (11) 655 75 80

Development

Tel: +381 (11) 6557 453

E-mail: web@newtec-solutions.com

www.newtec-solutions.com

CONTACT

Siniša Kresojević

Managing Director

Phone: +381 (11) 655 75 80

E-mail: sinisa.kresojevic@newtec-solutions.com

